



Teilnahmebedingung:

Um einen Förderantrag stellen zu können, ist es erforderlich, dass Sie eine **Vorabprüfung** durchführen.

Bitte **starten** Sie mit dem Prozess hier:

[Vorabprüfung Frauenhauskoordinierung e.V. - Haus des Stiftens](#)

Berechtigt und nun?

Bei einer positiven Berechtigung werden Sie nun von der Vorabprüfungsseite auf die FörderApp von Haus des Stiftens weitergeleitet. Dort registrieren Sie Ihre Organisation

Wer oder was ist die FörderApp?

Die FörderApp ist eine durch Haus des Stiftens betriebene digitale Plattform, um Spendengelder von Unternehmen/Non Profits an Non Profits abzuwickeln.



Haus des Stiftens

Engagiert für Engagierte

FörderApp

Auf der Startseite finden Sie 3 Bereiche, um mit der Registrierung zu starten.
(Organisation, Nutzer, Zusammenfassung)

Organisationsdaten (Träger)

Name der Organisation*

E-Mail der Organisation*

Straße und Hausnummer*

Zusätzliche Adressinformationen

Postleitzahl*

Ort*

Land*

Telefon der Organisation*

Fax

Webseite

Felder mit einem * sind erforderlich.

Nutzer

Anrede*

Vorname*

Nachname*

E-Mail des Ansprechpartners*

Nutzername* ?

Passwort* ?

Passwort wiederholen* ?

Telefon des Ansprechpartners

Felder mit einem * sind erforderlich.

Zusammenfassung

Organisation

Name der Organisation: ffff
E-Mail-Adresse: yasmin.muennemann@gmail.com
Adresse: Am Turm 36
53721 Siegburg
DE

Telefon: -
Fax: -
Webseite: -

Ansprechperson

Anrede: Frau
Ansprechperson: hhhh hhh
E-Mail-Adresse: yasmin.muennemann@gmail.com
Nutzername: YasminMue

Telefon: -

Ich stimme den [Nutzungsbedingungen](#) und der [Datenschutzerklärung](#) zu.

Bestätigung Ihrer E-Mail Adresse via Link

- Home
- Organisation
- Förderbereich
- Bedarfe
- Förderseiten
- Logout

Home

Willkommen bei der FörderApp
Hausdesstiftens

[Mehr zur Förderapp](#) | [Impressum](#) | [Datenschutz](#) | [Nutzungsbedingungen](#) | [Kontakt & FAQs](#) | [Cookie Einstellungen](#)

 noreply@foerder.app
14. Mai 2024 12:59
[Details einblenden](#)

Hallo Veronik Branz,

danke für Ihre Registrierung auf „FörderApp“. Sie haben es fast geschafft, ein kleiner Schritt fehlt noch. Bitte klicken Sie auf den Link, um Ihren Account zu aktivieren:

<https://www.foerder.app/account/activation/7399499b790dceb421a6aeb7c03cc/e38697831/>

Falls Sie nicht auf den Link klicken können, kopieren Sie ihn bitte manuell und fügen ihn in die Adresszeile Ihres Browsers ein.

Nachdem Sie Ihren Account aktiviert und sich über <https://www.foerder.app> mit Ihrem Nutzernamen und Ihrem Passwort angemeldet haben, können Sie die ganze Funktionalität von „FörderApp“ nutzen.

Gemeinsam können wir viel bewegen. Danke für Ihre Unterstützung!

Viele Grüße
Ihr Team von „FörderApp“

foerder.app/account/act

Account erfolgreich aktiviert



Ihr Account wurde aktiviert.

Jetzt können Sie die komplette Funktionalität der Plattform nutzen.

[Jetzt einloggen](#)

[Mehr zur Förderapp](#) | [Impressum](#) | [Datenschutz](#) | [Nutzungsbedingungen](#) | [Kontakt & FAQs](#) | [Cookie Einstellungen](#)





Organisation/Träger der Organisation

Förderbereich/Frauenhaus

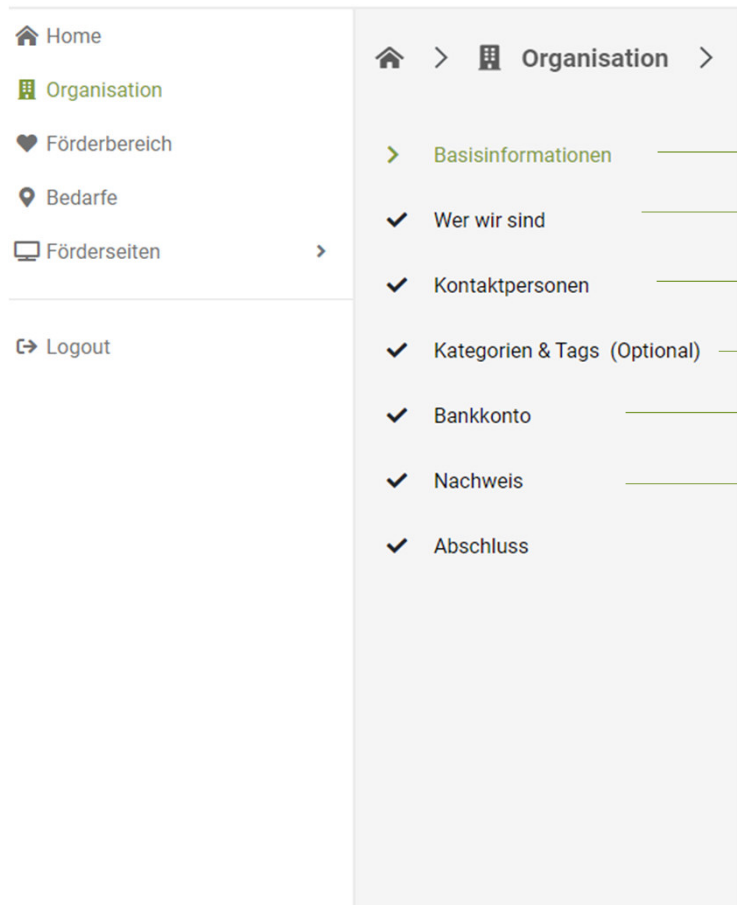
Bedarf/Förderantrag

Im Aufbau

Mehr zur Förderap



Organisation: Registrieren Sie hier ihre Organisation. Alle Angaben beziehen sich auf die gesamte Organisation (Daten aus dem Freistellungsbescheid).



Home	Organisation	Basisinformationen	Name und Adresse. Postfachangabe ist hier möglich
Förderbereich	Wer wir sind	Wer wir sind	Beschreiben Sie hier die gesamte Organisation
Bedarfe	Kontaktpersonen	Kontaktpersonen	Interne und externe Ansprechperson der Organisation
Förderseiten	Kategorien & Tags (Optional)	Kategorien & Tags (Optional)	Sponsoren können Sie & ihre Projekte über Tags finden
Logout	Bankkonto	Bankkonto	Geben Sie das Bankkonto ihrer Organisation an
	Nachweis	Nachweis	Hier laden Sie den Nachweis der Gemeinnützigkeit hoch.*
	Abschluss	Abschluss	Vergessen Sie hier nicht zu speichern

*Der Frei- oder Feststellungsbescheid als Nachweis der Gemeinnützigkeit wird ausgestellt vom Finanzamt. Wenn Ihre Organisation keinen Freistellungsbescheid vorliegen hat, wenden Sie sich bitte an Ihren Träger.



Kontaktpersonen

NEUE KONTAKTPERSON

→ Hier legen Sie eine neue interne/externe Kontaktperson an

Alle Angaben zur öffentlichen Kontaktperson – inklusive Foto und Kontaktdaten werden publiziert und potentiellen Förderern zugänglich gemacht. Die Daten zu den internen Kontaktpersonen hingegen können nur von den FörderApp-Nutzern Ihrer Organisation eingesehen werden.

Öffentliche Kontaktperson

→ Sie können maximale eine öffentliche Kontaktperson anlegen

◆ Name

Optionen

Gerit Reimann



< 1 >

Interne Kontaktpersonen

→ Sie können mehrere interne Kontaktpersonen anlegen

◆ Name

Optionen

Philipp Hof



Gerit Reimann





Förderbereich – Hier können Sie Ihre Einrichtung beschreiben. Weichen hier die Daten nicht von der Registrierungsdaten „Organisation“ ab, tragen Sie hier die gleichen Daten ein.

🏠 Home

📄 Organisation

♥ Förderbereich

📍 Bedarfe

🖥 Förderseiten >

🚪 Logout

🏠 > ♥ Förderbereiche >

- > Basisinformationen → Geben Sie hier Name & Adresse Ihrer Einrichtung an.
- ✓ Was wir tun → Beschreiben Sie ihren Bereich in einigen Worten
- ✓ Ansprechpartner → Hier können Sie einen internen Ansprechpartner eintragen, der nur für den Förderbereich zuständig ist.
- ✓ Kategorien & Tags (Optional) → Sponsoren können Sie & ihre Projekte über Tags finden
- ✓ Bankverbindung → Geben Sie Bankverbindung ihres Förderbereichs oder ihrer Organisation an
- ✓ Freigabe → Hier können abweichende Daten eingetragen werden, die zu Ihrem Bereich aber nicht zu der gesamten Organisation gehören. Ansonsten tragen Sie einfach nochmal die gleichen Daten ein.

Bedarfe – Projektbeschreibung und Förderantrag. Je Förderantrag erstellen, legen Sie bitte hier einen Bedarf an.

🏠 Home

📁 Organisation

❤️ Förderbereich

📍 **Bedarfe**

📄 Förderseiten >

🚪 Logout

🏠 > 📍 **Finanzierungsbedarf**

> **Basisinformationen**

→ Geben Sie hier den Titel Ihres Bedarfs sowie den Förderbereich dem er zugeordnet wird an

✓ Was wir brauchen

→ Beschreiben Sie ihren Bedarf in einigen Worten

✓ Kontaktpersonen

→ Hier können Sie einen abweichenden Ansprechpartner eintragen, der nur für den Bedarf zuständig ist.

✓ Kategorien & Tags (Optional)

→ muss nicht ausgefüllt werden

✓ Antragstellung

→ Hier tragen Sie die **Fördernummer** ein, um den gewünschten Antrag zu erhalten.

✓ Ergebnisbericht (Optional)

→ muss nicht ausgefüllt werden

✓ Abschluss

→ Vergessen Sie hier nicht zu speichern.

Antragstellung

Unter Antragstellung geben Sie die Fördernummer ein. Danach klicken Sie auf „Antrag öffnen“. Hier öffnet sich nun direkt der Antrag. Ebenso wird Ihnen eine E-Mail zugesendet. Diese enthält auch einen Link zu Ihrem Antrag. Wenn sie mehrere Anträge stellen möchten, erstellen Sie mehrere Bedarfe unter Was wir brauchen und geben dann je die Fördernummer unter Förderung ein.

- ✓ Basisinformationen
- ✓ Was wir brauchen
- ✓ Kontaktpersonen
- ✓ Kategorien & Tags (Optional)
- > **Antragstellung**
- ✓ Ergebnisbericht (Optional)
- ✓ Abschluss

Antragstellung



Neue Nummer hinzufügen

Tragen Sie den achtstelligen Fördercode ein, um sich gezielt auf eine oder mehrere Ausschreibungen zu bewerben. Sie erhalten den Code nur von der ausschreibenden Stelle.

Wenn Sie keinen Fördercode haben, können Sie diesen Schritt überspringen.

F	1111	1111	JETZT HINZUFÜGEN
---	------	------	-------------------------

Ihr Förderbedarf ist bereits den folgenden Förderprogrammen zugeordnet:

Name des Förderprogramms	Beschreibung	Number	Status	Optionen
Förderantrag Nothilfefonds 500 - 3.000€	Förderantrag Nothilfefonds	F11111111	✓	 

Wichtiger Hinweis:

Ihr Förderantrag für den Nothilfefonds (500-3.000€) bei der FhK enthält spezielle Fragen, die über ein personalisiertes Formular beantwortet werden müssen. Bitte nutzen Sie den folgenden Link, um den Antrag fortzusetzen. Eine Kopie des Links wird Ihnen auch per E-Mail zugeschickt.

ANTRAG ÖFFNEN



Antragstellung



**Unter Antragstellung geben Sie die Fördernummer ein. Danach klicken Sie auf „Link öffnen“.
Hier öffnet sich nun direkt der Antrag:**

Neue Nummer hinzufügen

Tragen Sie den achtstelligen Fördercode ein, um sich gezielt auf eine oder mehrere Ausschreibungen zu bewerben. Sie erhalten den Code nur von der ausschreibenden Stelle.

Wenn Sie keinen Fördercode haben, können Sie diesen Schritt überspringen.

Ihr Förderbedarf ist bereits den folgenden Förderprogrammen zugeordnet:

Name des Förderprogramms	Beschreibung	Number	Status	Optionen
Förderantrag Nothilfefonds 500 - 3.000€	Förderantrag Nothilfefonds	F11111	✓	 

Wichtiger Hinweis:

Ihr Förderantrag für den Nothilfefonds (500-3.000€) bei der FhK enthält spezielle Fragen, die über ein personalisiertes Formular beantwortet werden müssen. Bitte nutzen Sie den folgenden Link, um den Antrag fortzusetzen. Eine Kopie des Links wird Ihnen auch per E-Mail zugeschickt.



Liebe Non-Profit-Organisation,

bitte füllen Sie den untenstehenden Antrag für den **Nothilfefonds** aus, um eine Förderung zwischen **500 €** und **3.000 €** zu beantragen.

Pflichtfelder sind mit * markiert, und der Antrag kann pausiert und später fortgesetzt werden. Nach Absenden des Antrags sind keine Änderungen mehr möglich.

Herzliche Grüße
Ihr Team von Förderapp

Stammdaten

Name der Organisation